



# 多良間

令和3年  
**6**月号  
令和3年6月1日発行  
No.565

発行/多良間村役場・編集/総務財政課広報係 〒906-0692 宮古郡多良間村字仲筋 99-2 ☎0980-79-2011



家の軒先で黒豆選別 5月撮影

## 多良間村黒豆(ササゲ) 収穫はじまる



the most beautiful  
villages  
in japan

多良間村は、  
39番目の

**「日本で最も美しい村」**

連合に加盟  
しています。

## 多良間村議会議員当選証書 付与式が開催されました

5月26日、多良間村議会議員選挙で当選を果たした、7名の議員の当選証書付与式が多良間村役場で行われ、多良間村選挙管理委員会の長崎正幸委員長より、届け出順に当選証書が授与された。

長崎委員長は、「地域住民の為に、様々な課題を議会と行政が切磋琢磨し、日本一活気があり、村民が安心して暮らせる村づくりに邁進してください。」と激励した。

森山実夫氏は、「激戦の中、晴れて今日の式に参加でき非常に光栄です。村民の負託に応えるべく新たな気持ちで邁進して参ります。議員一人一人が力を合わせ行政の皆さんと村民の為の政治を實施していきたいです。」と当選した7名を代表して挨拶した。

伊良皆光夫村長は、「行政と議会とは両輪のごとくと良く言われます。多良間村をどうしていくか、村民の為に何が大事か、村が末永く発展していくためには何が必要か、お互いの立場から切磋琢磨して進めていくことが大切だと思えます。今後、多良間村のために頑張っていきたいと思います。」と激励の言葉を述べた。

当選証書を授与した議員は現職4名、新人3名。届出順に豊見山常和氏、福嶺常夫氏、豊見城玄弘氏、垣花幸徳氏、安里三喜男氏、森山実夫氏、豊見山正氏。

任期は、2021年6月9日から2025年6月8日まで。



## 自衛官募集のご案内

種目	受験資格	受付期間	試験日(1次)
防衛医科大学校 医学科学生	18歳以上高卒(見込み) 21歳未満	7月1日～10月13日	10月23日
防衛医科大学校 看護学科学生 (自衛官候補看護学生)	18歳以上高卒(見込み) 21歳未満	7月1日～10月6日	10月16日
防衛大学校学生(一般)	18歳以上高卒(見込み) 21歳未満	7月1日～10月27日	11月6日・7日
航空学生(航空要員)	18歳以上高卒(見込み) 21歳未満	7月1日～9月9日	9月20日
航空学生(海上要員)	18歳以上高卒(見込み) 23歳未満		
一般曹候補生(男女)	18歳以上33歳未満	7月1日～9月6日	9月16日～19日 (いずれか1日)
自衛官候補生(男女)	18歳以上33歳未満	年間を通じて行っています。	受付時にお知らせします。

問合せ先：自衛隊沖縄地方協力本部 宮古島出張所  
電話：0980-72-4742

# 県民の皆さま、観光客等県外来訪者の皆さまへ

RICCAコールセンター **098-987-6613** (平日10:00～17:00)



## 新型コロナウイルス対策パーソナルサポート 沖縄県LINE公式アカウント

～感染拡大防止と社会経済活動の両立をサポートする沖縄県LINE公式アカウントです～

「RICCA」は、沖縄県の公式LINEアカウントを利用した新型コロナウイルス感染者情報等のお知らせ機能です。多くの県民の皆様のご利用をお願いします。



沖縄県内の日々の感染者数等の様々なコロナ関係情報をお届けします

感染防止対策を徹底している施設等に掲示されている  
**ステッカーのQRコードを読み取ってください**

- ✓ 同じ施設等の利用者、イベント参加者に感染が確認され、県が不特定の方への感染の恐れが高いと判断した場合、対象者にLINEにてお知らせします。
- ✓ 感染防止対策を徹底した飲食店や施設のお得なクーポンも発信します。 ※一部店舗を除く
- ✓ 体調不良時等の問い合わせ先も確認いただけます


### ① QRコード読み取り

利用者は施設・イベント会場等を訪れたときにQRコードを読み取る



### ② 沖縄県からお知らせ

同じ施設等の利用者、イベント参加者に感染が確認され、県が不特定の方への感染の恐れが高いと判断した場合に対象者にお知らせする



**RICCAへの  
ご登録はこちら**  
(LINE友だち登録)



※PCで検索する場合  
沖縄県公式  
ホームページ  
⇒コロナ特設サイト  
⇒RICCA(赤いロゴマーク)

厚生労働省  
**新型コロナウイルス  
接触確認アプリ**  
(略称: COCOA)

COCOAでは濃厚接触の可能性が高い方のみ通知を行うアプリです。併せてご活用ください。

【沖縄県HP】[https://www.pref.okinawa.lg.jp/site/bunka-sports/kankoshinko/oki\\_corona\\_line\\_oshirase.html](https://www.pref.okinawa.lg.jp/site/bunka-sports/kankoshinko/oki_corona_line_oshirase.html)

「RICCA」は、「Real-time Interactive CORONA Catch Application」の略です。「県民・事業者・観光客の皆様と沖縄県が、双方向にやりとりし、新型コロナウイルスに関する情報をキャッチするアプリケーション」という意味と、「共にかんばろう!」の意味を込めて、しまくとぅばの「りっか」に掛けたものです。

【個人情報の取り扱い】沖縄県個人情報保護条例(平成17年沖縄県条例第2号)及び別途定めるLINE公式アカウント「沖縄県・新型コロナ対策パーソナルサポート」における個人情報保護方針が併せて適用されます。

※RICCAは、LINEアカウント名の登録のみで利用可能であり、ご本人の了解なくその他個人情報(位置情報等含む)を取得することはありません。

そもそも  
マイナンバーカードとは？

申請して、取得できる  
顔写真付きのプラスチック製のカード。  
マイナンバーの他に、  
氏名・住所・生年月日・性別が記載されているよ！

対面(おもて面)でもオンライン(うら面)  
でも使える公的な本人確認書類



おもて面は顔写真付き!だから、なりすまし  
できないよ!対面の本人確認書類に!



うら面はICチップ付き!あなたを証明する  
情報が入っているよ!税や年金等の情報は入って  
いないよ!オンラインでの本人確認に!

POINT!

オンラインでの本人確認に、  
マイナンバーカードを使うためには、  
ICチップに「電子証明書」を搭載する  
必要があるよ!

パスワードの設定が必要だから、カードの  
申請時または受け取り時に、お住まいの  
市区町村で設定してね!

4つの申請方法の手順はこちら!

**スマートフォン**

- 1 スマホで顔写真を撮影
- 2 スマホで交付申請書のQRコードを読み取る
- 3 申請用WEBサイトでメールアドレスを登録
- 4 申請者専用WEBサイトのURLが届いたら、顔写真を登録、必要事項を入力して申請完了

**パソコン**

- 1 カメラで顔写真を撮影
- 2 申請用WEBサイトでメールアドレスを登録
- 3 申請者専用WEBサイトのURLが届いたら、顔写真を登録、必要事項を入力して申請完了

**証明用写真機**

- 1 タッチパネルから「個人番号カード申請」を選択
- 2 撮影用の料金を投入して、交付申請書のQRコードをバーコードリーダーにかざす
- 3 画面の案内にしたがって、必要事項を入力
- 4 画面の案内にしたがって、顔写真を撮影して送信し、申請完了

**郵便**

- 1 交付申請書に必要な事項を記入し、6か月以内に撮影した顔写真を貼り付けて郵送し、申請完了

あなたにぴったりのマイナンバーカードの申請方法がわかる!

つくってみよう!  
マイナンバーカード

マイナンバーPRキャラクター  
マイナちゃん

こちらをみてね!

マイナンバーについてのお問合せ

マイナンバー総合フリーダイヤル  
**0120-95-0178**

平日: 9時30分~20時00分 土日祝: 9時30分~17時30分 (年末年始を除く)

- 一部のIP電話等で上記ダイヤルに繋がらない場合は下記フリーダイヤルへお問合せください
- 050-3818-1250 050-3816-9405
- 英語、中国語、韓国語、スペイン語、ポルトガル語対応のフリーダイヤル
- This telephone number is toll-free corresponding to English, Chinese, Korean, Spanish and Portuguese.
- 0120-0178-26 0120-0178-27

マイナンバーカードの申請方法はこちら

https://www.kojinbangocard.go.jp/kofushinse/

STEP 1 まずは必要なものをチェック! STEP 2 あなたは何派? マイナンバーカード申請方法診断チャート!

**スタート** 市区町村から通知カードと一緒に送られてきた交付申請書を持っていますか?

持っていない! 持っている!

**スマートフォンで申請**

郵送に比べてカードの仕上がりが早い!

必要なもの: 交付申請書, スマートフォン, 顔写真データ

**パソコンで申請**

必要なもの: 交付申請書に記載の申請書ID (半角数字23桁), パソコン, 顔写真データ

**証明用写真機で申請**

必要なもの: 交付申請書, 写真代, このマークが自印!

**郵便で申請**

必要なもの: 交付申請書, 証明写真 (6か月以内に撮影したもの), 封筒

**ゴール** 申請から約1か月後、市区町村から「交付通知書」が届きます!  
交付通知書に記載の必要書類を持参して、あなたのマイナンバーカードを受け取りに行きましょう!

沖縄県宮古農林水産振興センター  
農業改良普及課  
多良間駐在普及員

湧川 孝志朗さん

を紹介します。



多良間島の皆さん、はじめまして。本島浦添市出身で4月から普及員として多良間島に来ました。

さとうきびや畜産、園芸作物など農業全般の技術支援、担い手育成のサポートを中心にしています。採用2年目でまだまだ経験の浅い私ですが、日々精進して多良間島の為に頑張りますので皆さんどうぞよろしくお願いいたします。

仕事だけでなく、いろいろな場面で皆さんと交流できる事を楽しみにしています！

趣味：バレーボール  
(スポーツ全般好きです!!) / 深夜ラジオ  
レコード(初心者)

### 多良間島産黒豆(ササゲ)収穫はじまる

5月頃、多良間島産黒豆(ササゲ)の開花後、収穫が始まった。黒豆の播種は低温による生育不良が少ない2月中旬から3月上旬が適していると言われている。村内では、サトウキビ収穫後に播種を行い、5月〜6月に手もぎで収穫される。

多良間島産の黒豆は、アントシアニン含有量が豊富であり、黒豆ごはんやフカギ、ぜんざい等に使用される他、最近では、特産品開発された多良間ジェラートにも利用されている。



選別された黒豆▶

収穫後、天日乾燥し、棒などでたたいて脱粒。手選別で傷みや虫食いの豆を取り除く。豊見山敏子さん

薄紫色に咲くササゲの開花 (5月)




**「電波利用のルール」を守りましょう!**

電波利用環境保護周知啓発強化期間 6月1日~6月10日

**知っていますか? 電波利用のルール。**

**STOP THE 不法電波!**

電波利用の  
ルールって?

- ①無線機器の使用には「技適マーク」の確認を!
- ②電波の利用には、原則、免許が必要です!
- ③外国規格の無線機器にご注意!



総務省沖縄総合通信事務所 監視調査課 TEL 098 (865) 2308

# 航海安全を祈願「船御願」

4月14日(水)、航海安全を祈願して「船御願」が行われた。船御願は、旧暦のみずのえ、みずのと、きのえ、きのとのウカトリの日に行われる。

伊良皆村長をはじめとして、多良間海運の職員、役場職員等、関係者が参加した。催事は航海安全の神をまつつてある「泊御嶽」、航海安全の拝所である「イビの拝所」、船守の神としてまつられ船舶の航海安全を祈願する「普天間御嶽」で行われ、神前に酒、塩、刺身などを供えて、今年一年の航海安全と無事故、無災害を願った。



## 「日本で最も美しい村」連合 九州ブロック広報リレー

No. \_\_\_\_\_  
Date \_\_\_\_\_



### 宮崎県 椎葉村

椎葉村は、九州山地のちょうど中央に位置しております。基幹産業は豊かな自然環境と森林資源を活かした農林業であり、林業はスギ、ヒノキを中心とした木材生産を行っており、農業は高冷地の特性を生かし、花卉や野菜の生産を行っています。日本三大秘境の一つとされ、村内には3つの河川の源流があり美しい空気と水と森林に囲まれております。日本で美しい村連合には2014年に加盟し、今年度で7年目となります。

2015年には、伝統的で循環型農業の焼畑や神楽などの文化、農村景観が評価され世界農業遺産に認定され、その伝統文化・景観を継承するために日々邁進しております。村内松尾地区の「仙人の棚田」が宮崎県内の美しい景観として「ひなたの棚田遺産」の1つに認定されました。

また、昨年の7月にオープンされた交流拠点施設Katerie(かてりえ)では、九州初の図書管理システムが導入された図書館や村内外の企業やフリーランスの人が働くコワーキングスペースや交流ラウンジなど、子どもから大人

まで楽しめる空間が広がっています。

主な特産品は、椎葉牛や原木椎茸、蜂蜜があり、イベントやふるさと納税を活用して椎葉村の魅力とともに全国の方におけて発信しております。

現在、コロナ禍において本村も大変厳しい状況ではありますが、コロナが終息した際にはイベントや観光ツアーを実施し、少しでも多くの方に足を運んでいただけるよう、村民一丸となってお迎えいたしますのでどうぞよろしくお願いいたします。



# 4種分別 ゴミの正しい分け方・出し方

ごみは収集日を守り、決められた場所に出して下さい。

## マナーを守りましょう

- ゴミは、収集日の朝8時30分までに出して下さい。  
※なお、団地にお住まいの方は決められた場所に出して下さい。
- ゴミは収集日以外には絶対に出さないこと。
- ゴミは、ちゃんと分別してから出すこと。
- ゴミの不法投棄は絶対にしないこと。

### もえるごみ 月 水 金

生ごみ類  
紙おむつ  
紙クス類  
古着・ポロ切れ

食用油  
瓶固形で固めたり、ポロ布等にしみ込ませる。

ビニール  
ポリ袋等

トレー・バック類  
発泡スチロール

皮革製品

角材・木の幹等・木の枝・草類  
50cm以内

木製家具類  
50cm以内にくわして束ねて出す

新聞紙・チラシ類・段ボール類・本・雑誌  
※雨の日は出さない。

### もえないごみ 水 午後回収

種類ごとに分けて、透明・半透明袋に入れて下さい。

缶類  
PET  
ビン類・陶磁器類

ペットボトル  
フタとラベルははずして燃えるゴミに。

危険ごみ  
蛍光灯  
刃物類  
カミソリ  
ライター  
乾電池  
ガスボンベ・スプレー缶  
穴をあけてガスを抜いてから出すこと。火気に注意！

割れガラス

- ガスボンベは必ず穴を開けて出す。
- 割れたガラス・刃物類は新聞紙等で包み、「きけん」と書くこと。

### そだごみ

そだごみは各自でクリーンセンターへ搬入して下さい。それまでは、各家庭で保管して下さい。

タンス、机などの家具類  
ふとん、毛布などの寝具類  
たたみ  
じゅうたん、カーペット

### 家電リサイクル対象機器

エアコン、テレビ、冷蔵庫・冷凍庫、洗濯機、衣類乾燥機などの電化製品は販売店に引き取ってもらいましょう。(家電リサイクル法により有料)

## 各家庭で話し合って、みんなでごみ環境をよくしよう

### ⚠️ 分別されていないゴミは収集しません。

#### 村が収集しないゴミ

- 店舗、会社、事務所建設業などの事業活動によって生じた事業ごみ。
- 新築、増築、改築などによって生じたゴミ。(請け負った業者に処理させるなど。)
- 引っ越しゴミ、畳の取り替え。日曜大工などによって生じた一時多量ゴミ。
- 法律に定める産業廃棄物(建築廃材、コンクリート破片、ガスボンベなど)などは業者に引き取ってもらって下さい。
- 家庭で使用されている注射針は、行きつけの病院で引き取ってもらうこと。



お問い合わせ先

☎ 多良間村役場 住民福祉課 ☎ 79-2623






別添 4

# 令和3年5月20日から

警戒レベル  
**4**

## ひなんしじ 避難指示で必ず避難

## ひなんかんこく 避難勧告は廃止です

警戒レベル	新たな避難情報等		これまでの避難情報等
<b>5</b>	 災害発生 又は切迫	きんきゆうあんぜんかくほ <b>緊急安全確保</b> ※1	災害発生情報 (発生を確認したときに発令)
~~~~<警戒レベル4までに必ず避難！>~~~~			
<b>4</b>	 災害の おそれ高い	ひなんしじ <b>避難指示</b> ※2	・避難指示(緊急) ・避難勧告
<b>3</b>	 災害の おそれあり	こうれいしゃとうひなん <b>高齢者等避難</b> ※3	避難準備・ 高齢者等避難開始
<b>2</b>	 気象状況悪化	大雨・洪水・高潮注意報 (気象庁)	大雨・洪水・高潮注意報 (気象庁)
<b>1</b>	 今後気象状況 悪化のおそれ	早期注意情報 (気象庁)	早期注意情報 (気象庁)

※1 市町村が災害の状況を確実に把握できるものではない等の理由から、警戒レベル5は必ず発令される情報ではありません。

※2 避難指示は、これまでの避難勧告のタイミングで発令されることとなります。

※3 警戒レベル3は、高齢者等以外の人も必要に応じ普段の行動を見合わせ始めたり、避難の準備をしたり、危険を感じたら自主的に避難するタイミングです。

警戒レベル5は、  
すでに安全な避難ができず  
命が危険な状況です。  
**警戒レベル5緊急安全確保の  
発令を待ってはいけません！**

**避難勧告は廃止**されます。  
これからは、  
**警戒レベル4避難指示**で  
**危険な場所から全員避難**  
しましょう。

避難に時間のかかる  
**高齢者や障害のある人は、  
警戒レベル3高齢者等避難で  
危険な場所から避難**  
しましょう。

内閣府(防災担当)・消防庁





ひなん  
「避難」って  
何すれば  
いいの？



小中学校や公民館に行くことだけ  
が避難ではありません。  
「避難」とは「難」を「避」けること。  
下の4つの行動があります。



行政が指定した避難場所  
への立退き避難

自ら携行するもの  
・マスク  
・消毒液  
・体温計  
・スリッパ 等

小・中学校  
公民館

安全な親戚・知人宅  
への立退き避難

普段から災害時に避難  
することを相談して  
おきましょう。  
※ハザードマップで安全か  
どうかを確認しましょう。



普段から  
どう行動するか  
決めておき  
ましょう

安全なホテル・旅館  
への立退き避難

通常の宿泊料が必要  
です。事前に予約・  
確認しましょう。  
※ハザードマップで安全か  
どうかを確認しましょう。

ホテル  
旅館

屋内安全確保

ハザードマップで以下の  
「3つの条件」を確認し  
自宅にいても大丈夫かを  
確認する必要があります。

■■■■ 想定最大浸水深

※土砂災害の危険がある  
区域では立退き避難が  
原則です。



「3つの条件」が確認できれば浸水の危険があっても自宅に留まり安全を確保することも可能です

① 家屋倒壊等氾濫想定区域に入っていない  
(入っていると…)



流速が速いため、  
木造家屋は倒壊する  
おそれがあります



地面が削られ家屋は  
建物ごと崩落する  
おそれがあります

② 浸水深より居室は高い

3・4階	5m~10m未満 (3階床上浸水~4階軒下浸水)
2階	3m~5m未満 (2階床上~軒下浸水)
1階	0.5m~3m未満 (1階床上~軒下浸水)
1階床下	0.5m未満(1階床下浸水)

③ 水がひくまで我慢でき、  
水・食糧などの備えが十分  
(十分じゃないと…)

水、食糧、薬等の確保が困難になる  
ほか、電気、ガス、水道、トイレ等の  
使用ができなくなるおそれがあります



※①家屋倒壊等氾濫想定区域や②水がひくまでの時間(浸水継続時間)はハザードマップに記載がない場合がありますので、お住いの市町村へお問い合わせください。

豪雨時の屋外の移動は車も含め危険です。やむをえず車中泊する場合は、浸水しないよう周囲の状況等を十分に確認して下さい。

# 村長のたうけーむぬ中む。(ひとりごと)

八重山と宮古を襲った「明和の大津波」から今年には250年となる。1771年(乾隆36年)4月24日(旧暦3月10日)午前8時ごろマグニチュード7.8といわれる大きな地震が発生した。海は干潮時であったが海面が上がって満潮のようになつたという。震源は石垣島の東南方だと推定されている。石垣島では、揺れがおさまつてすぐ、東方で雷鳴のような音が轟き、間もなく外の干瀬(リーフ)まで潮が引いた。あちこちに波がたち、やがてそれがひとつになつて、黒雲のようにひるがえり、津波が三度にわたつて襲来した。そのエネルギーは、沖の岩を陸へ揚げ、引く波が陸上の岩や大木を根こそぎ引き流すほどであった。宮古でも地震のあとに潮が引いて、大波が続けざまに三度押し寄せたと古文書で記されている。

多良間島では、南方から波が押し寄せた津波が、島を回つて水納島を襲った。多良間島では、324人のうち362人が犠牲になり、畑作物はすべてだめになつた。畑の作物はすべて損なわれ食料が欠乏した。そのため、貯蔵品一人一日一合ずつ飯米を配給した。また、芋かずらがすべてなくなり、宮古島から運ばせて植え付けさせた。食料や野菜は一切ない状態が続き、餓死者もでた。それでも宮古島からの援助物資などで食いつないだ。多良間島への援助物資のため、宮古島の百姓が分担して上納しなくてはならなくなつた。宮古島でも畑に多くの被害があつた村々があり、多良間島を分担させられると、百姓らは困窮すると役人に申し出てきたが、蔵元は今回のことは特別なことなので精を出して働くよう命じている。宮古島の方々には、多良間の人々を飢餓から救つてくれたばかりでなく、命も助けてもらったことに感謝の誠を捧げたい。

水納島は生き残つた人はなく、家財・草木もみな引き流されて村は跡形もなく、あちこちに岩や小石・白砂が揚がっていた。井戸も跡形もなく崩され、水納島は八重山と宮古を往来する船が停泊することもあり、用水はなくてはならないので、多良間島から技術者を遣わして井戸掘りさせるよう、蔵元から多良間島役人に命じた。多良間島では明和の大津波にちなんだ伝承が数多くある。津波について書かれた塩川御嶽の扁額。「津川ガ(井戸)は砂に埋まつた」「妊婦が岩に上つて助かつた」(ぬつたすきトゥンバラ)。「津波が浸水したがカマドの火は消えなかつた屋敷」。三個の岩が枕をしたかのごとく重なり合っている「マッファスケトゥンバラ」、津波石と呼ばれ、あちこちに点在している岩など(明和の大津波との関係は不明)。

こうした言い伝えは、今生きている私たちの誰もが体験したことのない250年も前の津波の恐ろしさを想像することができる。宮古八重山の人々の暮らしや文化、その後の歴史を大きく変えた明和の大津波から250年が過ぎた。地質学の専門家は「250年というのはひずみがたまる十分な期間」おそらく次も来る。それはいつきてもおかしくない」と警鐘をならす。今年には東日本大震災から10年という節目でもある。今後の地震・津波発生の可能性や課題。未曾有の災害から私たちは何を学ぶべきか。日頃からの備えがいざという時に命を救う。防災グッズや避難先、避難経路などを改めて確認し、いざという時のために備えたいものです。



## 新型コロナワクチン接種が行われました

5月15日(土)から2日間、65歳以上の高齢者、65歳未満で基礎疾患のある方、介護施設職員等を対象に新型コロナワクチン接種(1回目)が村コミュニティ施設で行われた。

1日目130人、2日目150人、合計280人にファイザー社製のワクチンが接種された。2回目接種は、6月5日(土)、6日(日)。

今後は、一般接種対象者50歳以上、6月、16歳以上は、6月から7月にかけて接種予定をしている。



ワクチン接種を受ける伊良皆村長



ワクチン接種会場  
多良間村コミュニティ施設  
(ふれあいフクギ館)

### ○港での遊泳禁止について

多良間村内の前泊港、普天間港、多良間漁港の区域内は、遊泳禁止区域です。遊泳禁止区域内での遊泳は禁止となりますので、ご協力をお願いします。

### ○カツオノエボシ前泊港付近で発生

4月頃に前泊港ターミナル前の港でカツオノエボシ(クダクラゲ目カツオノエボシ科)が発生していました。カツオノエボシは猛毒をもち電気クラゲの別名もあり危険な生物ですので近づかないでください。浜辺に打ち上げられていることもありますので触らないように注意してください。

多良間村役場 土木建設課 79-2127

## 多良間駐在所から連絡

### ○交差点の進行について

村内には多くの交差点があり、車や自転車・歩行者などの往来が多いポイントが多数あります。

その中でも特に声が挙がっているところが

- ・Aコープ前の交差点
- ・池城商店前の交差点
- ・安里修理工場前の交差点
- ・大木公民館前の交差点

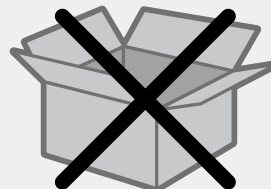
主に自転車・歩行者の飛び出し、車が一時停止せず交差点に進入でヒヤリとした方もいらっしゃるの、交通事故防止のためにも、車両の運転手は「心にゆとりを持って」運転するよう心掛けて欲しいと思います。

また、児童生徒の自転車の乗り方については、私の方からですが、学校との連携をしながら指導に当たりたいと考えていますので、気になったことがあれば駐在所へ連絡をお願いします。

### ○郵便物について

村内においてネット注文などを利用して購入していないにもかかわらず商品が届いたりするという話があります。

身に覚えの無い商品などが届いた際は、**絶対に開封せず**返送手続きをするために郵便局・必要があれば送り主などに問い合わせるようお願いします。



4月

世帯数と人口 (令和3年4月末現在)		
総世帯数	530 (6)	
総人口	1,100 (2)	
男 603	女 497	
区別	人口	世帯数
土原	63 ( 0)	32 ( 0)
天津川	85 ( 3)	45 ( 1)
川良	96 ( 0)	44 ( 0)
宮間	75 (-1)	32 ( 0)
嶺間	148 (-1)	68 ( 0)
大道	188 (-2)	95 ( 2)
大木	261 (-1)	122 ( 2)
吉川	180 ( 4)	89 ( 1)
水納	4 ( 0)	3 ( 0)
出生	0	死亡 2
転入	13	転出 9

( )内は前月比

緊急ダイヤル	
火災・救急ワンクッションコール	119番
警察官派出所 (79-2010)	110番
急病人 多良間診療所	79-2101
歯科診療所 医師	79-2162
停電 沖縄電力多良間営業所	79-2147
断水 役場住民福祉課	79-2623
家畜疾病 役場産業経済課	79-2503
ガス専用 JA多良間	090-6859-2355

**救急車・ヘリ搬送件数 (4月)**

◆救急車出動 0件  
◆ヘリ搬送 0件

※緊急の場合以外診療時間内での受診を心がけよう

**すまむめたらま**  
営業時間変更のお知らせ

多良間村観光振興拠点施設内にある「すまむめたらま」の営業時間が5月より変更となりました。  
営業時間：午前10時～午後6時(年中無休)

**3年ぶりの皆既月食**

5月26日、午後8時頃に皆既月食が観測された。

皆既月食は、太陽と地球と月が一直線に並び、満月が地球の影に完全に覆われる現象。

この日は、天候に恵まれ赤銅色の満月が観測できた。

写真は、村山武範さんが午後8時頃から集落内で撮影したスーパームーン。



午後7時59分頃



午後8時23分頃



**編集後記**

\*村山武範さんより、皆既月食・黒豆選別をしている豊見山敏子さんの素敵な写真をご寄稿頂きました。ありがとうございます。

\*黒豆の花が咲きそろった時期の午前9時頃、薄紫色のササゲの開花が見られました。蝶々のような花びらが可愛いですね。

近頃、栽培している方も少なくなりましたが、赤豆の花も見てみたいですね。作っている方がいらっしやいましたら、総務財政課へご一報お願いします。

\*今月号も広報誌へご協力頂いた皆様ありがとうございます。

(兼本)



薄紫色に咲くササゲの開花